



název a místo stavby:

CELKOVÁ VÝMĚNA OKEN A VSTUPNÍCH BYTOVÝCH DVEŘÍ

Zelená 1084/15, 15a, 160 00 Praha 6 - Dejvice

generální projektant a autoři:

investor:

Městská část Praha 6, Čs. armády 601/23, Praha 6, v zast. Sneo a.s.

Ing. Radek Krýza

část:

D.1.1 - ARCHITEKTONICKO STAVEBNÍ ČÁST

zodp. p:

Ing. Radek Krýza

výkres:

TABULKA TRUHLÁŘSKÝCH VÝROBKŮ

stupeň:

DOKUMENTACE PRO STAVEBNÍ POVOLENÍ A PROVEDENÍ STAVBY

datum:

měřítko:

paré:

8/2018

číslo výkresu:



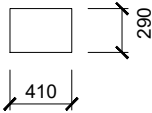
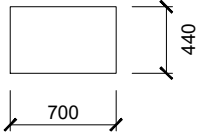


ZEL_DPS_D.1.1_604_00

TABULKA TRUHLÁŘSKÝCH VÝROBKŮ





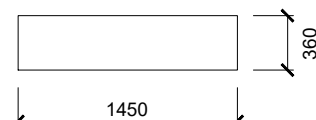
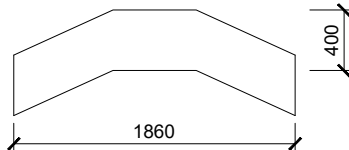
POZNÁMKA:

- VZHLEDEM K CHARAKTERU STAVBY REKONSTRUKCE JE NUTNÉ VEŠKERÉ ROZMĚRY OVĚŘOVAT NA STAVBĚ A ODCHYLKY OD PROJEKTOVÉ DOKUMENTACE KONZULTOVAT S PROJEKTANTEM
- PŘED ZPRACOVÁNÍM DODAVATELSKÉ DOKUMENTACE A ZADÁNÍM VÝROBKU DO VÝROBY JE NUTNO PŘEDLOŽIT VÝROBNÍ DOKUMENTACI K ODSOUHLASENÍ
- PŘESNÉ ROZMĚRY BUDOU STANOVENY DLE VÝROBNÍ DOKUMENTACE DODAVATELE
- VŠECHNY POVRCHOVÉ ÚPRAVY BUDOU PŘED ODSOUHLASENÍM VZORKOVÁNY
- SOUČÁSTÍ DODÁVKY BUDOU VEŠKERÉ KOTEVNÍ PRVKY, UKONČOVACÍ PRVKY A NAPOJOVACÍ PRVKY NA KONSTRUKCI.
- SOUČÁSTÍ DODÁVKY BUDOU VEŠKERÉ PRVKY ZAJIŠŤUJÍCÍ SPRÁVNOU FUNKČNOST VÝROBKU
- TATO DOKUMENTACE NENAHRAZUJE DODAVATELSKOU A DÍLENSKOU DOKUMENTACI.

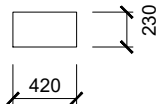
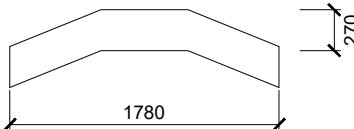




TABULKA TRUHLÁŘSKÝCH VÝROBKŮ

OZN.	SCHEMA PRVKU A ROZMĚR [mm]	POPIS PRVKU	POČET PRVKŮ						
T1		Popis: <u>parapet oken</u> vnitřní parapet oken. - materiál dřevotříska + laminát, deska s oblou horní hranou s parapetním „nosem“. - přesah parapetní desky přes čistý líc stěny 30 mm. - povrchová úprava: bílý laminát, odstín shodný s odstínem oken - spáru přetmelit akrylátovým tmelem v barvě okna resp. malby - dodávku a montáž parapetu nutno koordinovat s montáží oken a okolních stavebních konstrukcí. - Provedení parapetu dle schválené výrobní dokumentace oken	1.NP	2.NP	3.NP	4.NP	5.NP		TOTAL CELKEM
			1	-	-	-	-		1
			CELKEM						1
T2		Popis: <u>parapet oken</u> vnitřní parapet oken. - materiál dřevotříska + laminát, deska s oblou horní hranou s parapetním „nosem“. - přesah parapetní desky přes čistý líc stěny 30 mm. - povrchová úprava: bílý laminát, odstín shodný s odstínem oken - spáru přetmelit akrylátovým tmelem v barvě okna resp. malby - dodávku a montáž parapetu nutno koordinovat s montáží oken a okolních stavebních konstrukcí. - Provedení parapetu dle schválené výrobní dokumentace oken	1.NP	2.NP	3.NP	4.NP	5.NP		TOTAL CELKEM
			1	-	-	-	-		1
			CELKEM						1
T3		Popis: <u>parapet oken</u> vnitřní parapet oken. - materiál dřevotříska + laminát, deska s oblou horní hranou s parapetním „nosem“. - přesah parapetní desky přes čistý líc stěny 30 mm. - povrchová úprava: bílý laminát, odstín shodný s odstínem oken - spáru přetmelit akrylátovým tmelem v barvě okna resp. malby - dodávku a montáž parapetu nutno koordinovat s montáží oken a okolních stavebních konstrukcí. - Provedení parapetu dle schválené výrobní dokumentace oken	1.NP	2.NP	3.NP	4.NP	5.NP		TOTAL CELKEM
			1	-	-	-	-		1
			CELKEM						1
T4		Popis: <u>parapet oken</u> vnitřní parapet oken. - materiál dřevotříska + laminát, deska s oblou horní hranou s parapetním „nosem“. - přesah parapetní desky přes čistý líc stěny 30 mm. - povrchová úprava: bílý laminát, odstín shodný s odstínem oken - spáru přetmelit akrylátovým tmelem v barvě okna resp. malby - dodávku a montáž parapetu nutno koordinovat s montáží oken a okolních stavebních konstrukcí. - Provedení parapetu dle schválené výrobní dokumentace oken	1.PP	1.NP	2.NP	3.NP	4.NP	5.NP	TOTAL CELKEM
			1	1	-	-	-	-	2
			CELKEM						2
T5		Popis: <u>parapet oken</u> vnitřní parapet oken. - materiál dřevotříska + laminát, deska s oblou horní hranou s parapetním „nosem“. - přesah parapetní desky přes čistý líc stěny 30 mm. - povrchová úprava: bílý laminát, odstín shodný s odstínem oken - spáru přetmelit akrylátovým tmelem v barvě okna resp. malby - dodávku a montáž parapetu nutno koordinovat s montáží oken a okolních stavebních konstrukcí. - Provedení parapetu dle schválené výrobní dokumentace oken	1.NP	2.NP	3.NP	4.NP	5.NP		TOTAL CELKEM
			-	8	-	-	-		8
			CELKEM						8
T6		Popis: <u>parapet oken</u> vnitřní parapet oken. - materiál dřevotříska + laminát, deska s oblou horní hranou s parapetním „nosem“. - přesah parapetní desky přes čistý líc stěny 30 mm. - povrchová úprava: bílý laminát, odstín shodný s odstínem oken - spáru přetmelit akrylátovým tmelem v barvě okna resp. malby - dodávku a montáž parapetu nutno koordinovat s montáží oken a okolních stavebních konstrukcí. - Provedení parapetu dle schválené výrobní dokumentace oken	1.NP	2.NP	3.NP	4.NP	5.NP		TOTAL CELKEM
			-	3	-	-	-		3
			CELKEM						3


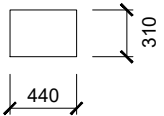
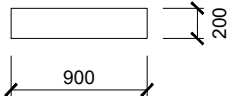
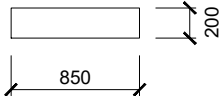
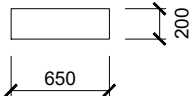
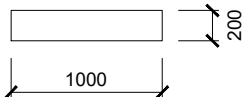
TABULKA TRUHLÁŘSKÝCH VÝROBKŮ

OZN.	SCHEMA PRVKU A ROZMĚR [mm]	POPIS PRVKU	POČET PRVKŮ						
T7		<p>Popis: parapet oken vnitřní parapet oken.</p> <ul style="list-style-type: none">- materiál dřevotříska + laminát, deska s oblou horní hranou s parapetním „nosem“.- přesah parapetní desky přes čistý líc stěny 30 mm.- povrchová úprava: bílý laminát, odstín shodný s odstínem oken- spáru přetmelit akrylátovým tmelem v barvě okna resp. malby- dodávku a montáž parapetu nutno koordinovat s montáží oken a okolních stavebních konstrukcí.- Provedení parapetu dle schválené výrobní dokumentace oken	1.NP	2.NP	3.NP	4.NP	5.NP		TOTAL CELKEM
			-	3	-	11	6		20
			CELKEM						20
T8		<p>Popis: parapet oken vnitřní parapet oken.</p> <ul style="list-style-type: none">- materiál dřevotříska + laminát, deska s oblou horní hranou s parapetním „nosem“.- přesah parapetní desky přes čistý líc stěny 30 mm.- povrchová úprava: bílý laminát, odstín shodný s odstínem oken- spáru přetmelit akrylátovým tmelem v barvě okna resp. malby- dodávku a montáž parapetu nutno koordinovat s montáží oken a okolních stavebních konstrukcí.- Provedení parapetu dle schválené výrobní dokumentace oken	1.NP	2.NP	3.NP	4.NP	5.NP	6.NP	TOTAL CELKEM
			-	4	3	6	1	1	15
			CELKEM						15
T9		<p>Popis: parapet oken vnitřní parapet oken.</p> <ul style="list-style-type: none">- materiál dřevotříska + laminát, deska s oblou horní hranou s parapetním „nosem“.- přesah parapetní desky přes čistý líc stěny 30 mm.- povrchová úprava: bílý laminát, odstín shodný s odstínem oken- spáru přetmelit akrylátovým tmelem v barvě okna resp. malby- dodávku a montáž parapetu nutno koordinovat s montáží oken a okolních stavebních konstrukcí.- Provedení parapetu dle schválené výrobní dokumentace oken	1.NP	2.NP	3.NP	4.NP	5.NP		TOTAL CELKEM
			-	1	3	7	4		15
			CELKEM						15
T10		<p>Popis: parapet oken vnitřní parapet oken.</p> <ul style="list-style-type: none">- materiál dřevotříska + laminát, deska s oblou horní hranou s parapetním „nosem“.- přesah parapetní desky přes čistý líc stěny 30 mm.- povrchová úprava: bílý laminát, odstín shodný s odstínem oken- spáru přetmelit akrylátovým tmelem v barvě okna resp. malby- dodávku a montáž parapetu nutno koordinovat s montáží oken a okolních stavebních konstrukcí.- Provedení parapetu dle schválené výrobní dokumentace oken	1.NP	2.NP	3.NP	4.NP	5.NP		TOTAL CELKEM
			-	3	-	-	-		3
			CELKEM						3
T11		<p>Popis: parapet oken vnitřní parapet oken.</p> <ul style="list-style-type: none">- materiál dřevotříska + laminát, deska s oblou horní hranou s parapetním „nosem“.- přesah parapetní desky přes čistý líc stěny 30 mm.- povrchová úprava: bílý laminát, odstín shodný s odstínem oken- spáru přetmelit akrylátovým tmelem v barvě okna resp. malby- dodávku a montáž parapetu nutno koordinovat s montáží oken a okolních stavebních konstrukcí.- Provedení parapetu dle schválené výrobní dokumentace oken	1.NP	2.NP	3.NP	4.NP	5.NP		TOTAL CELKEM
			-	2	-	-	-		2
			CELKEM						2
T12		<p>Popis: parapet oken vnitřní parapet oken.</p> <ul style="list-style-type: none">- materiál dřevotříska + laminát, deska s oblou horní hranou s parapetním „nosem“.- přesah parapetní desky přes čistý líc stěny 30 mm.- povrchová úprava: bílý laminát, odstín shodný s odstínem oken- spáru přetmelit akrylátovým tmelem v barvě okna resp. malby- dodávku a montáž parapetu nutno koordinovat s montáží oken a okolních stavebních konstrukcí.- Provedení parapetu dle schválené výrobní dokumentace oken	1.NP	2.NP	3.NP	4.NP	5.NP		TOTAL CELKEM
			-	1	1	1	1		4
			CELKEM						4

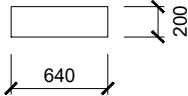
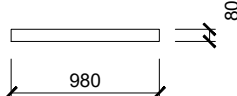
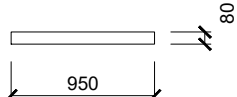
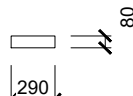
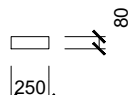
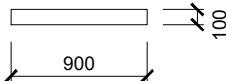
TABULKA TRUHLÁŘSKÝCH VÝROBKŮ

OZN.	SCHEMA PRVKU A ROZMĚR [mm]	POPIS PRVKU	POČET PRVKŮ						
T13		Popis: <u>parapet oken</u> vnitřní parapet oken. - materiál dřevotřískas + laminát, deska s oblou horní hranou s parapetním „nosem“. - přesah parapetní desky přes čistý líc stěny 30 mm. - povrchová úprava: bílý laminát, odstín shodný s odstínem oken - spáru přetmelit akrylátovým tmelem v barvě okna resp. malby - dodávku a montáž parapetu nutno koordinovat s montáží oken a okolních stavebních konstrukcí. - Provedení parapetu dle schválené výrobní dokumentace oken	1.NP	2.NP	3.NP	4.NP	5.NP		TOTAL CELKEM
			-	2	3	2	3		10
			CELKEM						10
T14		Popis: <u>parapet oken</u> vnitřní parapet oken. - materiál dřevotřískas + laminát, deska s oblou horní hranou s parapetním „nosem“. - přesah parapetní desky přes čistý líc stěny 30 mm. - povrchová úprava: bílý laminát, odstín shodný s odstínem oken - spáru přetmelit akrylátovým tmelem v barvě okna resp. malby - dodávku a montáž parapetu nutno koordinovat s montáží oken a okolních stavebních konstrukcí. - Provedení parapetu dle schválené výrobní dokumentace oken	1.NP	2.NP	3.NP	4.NP	5.NP		TOTAL CELKEM
			-	1	1	1	1		4
			CELKEM						4
T15		Popis: <u>parapet oken</u> vnitřní parapet oken. - materiál dřevotřískas + laminát, deska s oblou horní hranou s parapetním „nosem“. - přesah parapetní desky přes čistý líc stěny 30 mm. - povrchová úprava: bílý laminát, odstín shodný s odstínem oken - spáru přetmelit akrylátovým tmelem v barvě okna resp. malby - dodávku a montáž parapetu nutno koordinovat s montáží oken a okolních stavebních konstrukcí. - Provedení parapetu dle schválené výrobní dokumentace oken	1.NP	2.NP	3.NP	4.NP	5.NP		TOTAL CELKEM
			-	-	8	-	-		8
			CELKEM						8
T16		Popis: <u>parapet oken</u> vnitřní parapet oken. - materiál dřevotřískas + laminát, deska s oblou horní hranou s parapetním „nosem“. - přesah parapetní desky přes čistý líc stěny 30 mm. - povrchová úprava: bílý laminát, odstín shodný s odstínem oken - spáru přetmelit akrylátovým tmelem v barvě okna resp. malby - dodávku a montáž parapetu nutno koordinovat s montáží oken a okolních stavebních konstrukcí. - Provedení parapetu dle schválené výrobní dokumentace oken	1.NP	2.NP	3.NP	4.NP	5.NP		TOTAL CELKEM
			-	-	3	-	-		3
			CELKEM						3
T17		Popis: <u>parapet oken</u> vnitřní parapet oken. - materiál dřevotřískas + laminát, deska s oblou horní hranou s parapetním „nosem“. - přesah parapetní desky přes čistý líc stěny 30 mm. - povrchová úprava: bílý laminát, odstín shodný s odstínem oken - spáru přetmelit akrylátovým tmelem v barvě okna resp. malby - dodávku a montáž parapetu nutno koordinovat s montáží oken a okolních stavebních konstrukcí. - Provedení parapetu dle schválené výrobní dokumentace oken	1.NP	2.NP	3.NP	4.NP	5.NP		TOTAL CELKEM
			-	-	3	-	-		3
			CELKEM						3
T18		Popis: <u>parapet oken</u> vnitřní parapet oken. - materiál dřevotřískas + laminát, deska s oblou horní hranou s parapetním „nosem“. - přesah parapetní desky přes čistý líc stěny 30 mm. - povrchová úprava: bílý laminát, odstín shodný s odstínem oken - spáru přetmelit akrylátovým tmelem v barvě okna resp. malby - dodávku a montáž parapetu nutno koordinovat s montáží oken a okolních stavebních konstrukcí. - Provedení parapetu dle schválené výrobní dokumentace oken	1.NP	2.NP	3.NP	4.NP	5.NP		TOTAL CELKEM
			-	-	1	-	-		1
			CELKEM						1

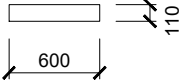
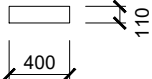
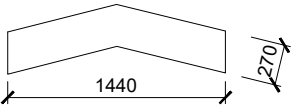
TABULKA TRUHLÁŘSKÝCH VÝROBKŮ

OZN.	SCHEMA PRVKU A ROZMĚR [mm]	POPIS PRVKU	POČET PRVKŮ						
T19		Popis: <u>parapet oken</u> vnitřní parapet oken. - materiál dřevotříska + laminát, deska s oblou horní hranou s parapetním „nosem“. - přesah parapetní desky přes čistý líc stěny 30 mm. - povrchová úprava: bílý laminát, odstín shodný s odstínem oken - spáru přetmelit akrylátovým tmelem v barvě okna resp. malby - dodávku a montáž parapetu nutno koordinovat s montáží oken a okolních stavebních konstrukcí. - Provedení parapetu dle schválené výrobní dokumentace oken	1.NP	2.NP	3.NP	4.NP	5.NP		TOTAL CELKEM
			-	-	3	-	1		4
			CELKEM						4
T20		Popis: <u>parapet oken</u> vnitřní parapet oken. - materiál dřevotříska + laminát, deska s oblou horní hranou s parapetním „nosem“. - přesah parapetní desky přes čistý líc stěny 30 mm. - povrchová úprava: bílý laminát, odstín shodný s odstínem oken - spáru přetmelit akrylátovým tmelem v barvě okna resp. malby - dodávku a montáž parapetu nutno koordinovat s montáží oken a okolních stavebních konstrukcí. - Provedení parapetu dle schválené výrobní dokumentace oken	1.NP	2.NP	3.NP	4.NP	5.NP		TOTAL CELKEM
			-	-	-	1	-		1
			CELKEM						1
T21		Popis: <u>dřevěný práh</u> - materiál z masivního tvrdého dřeva - dub - rozměry prahu dle schématu, tl. 20mm. Nutno koordinovat s dodávkou dveří - práh lepený k podkladu. - povrch - hoblované, 3x polyuretanový bezbarvý lak, matný - dodávku a montáž prahu nutno koordinovat s montáží dveří a okolních stavebních konstrukcí - provedení prahu dle schválené výrobní dokumentace dveří a zárubní	1.NP	2.NP	3.NP	4.NP	5.NP		TOTAL CELKEM
			1	7	5	8	5		26
			CELKEM						26
T22		Popis: <u>dřevěný práh</u> - materiál z masivního tvrdého dřeva - dub - rozměry prahu dle schématu, tl. 20mm. Nutno koordinovat s dodávkou dveří - práh lepený k podkladu. - povrch - hoblované, 3x polyuretanový bezbarvý lak, matný - dodávku a montáž prahu nutno koordinovat s montáží dveří a okolních stavebních konstrukcí - provedení prahu dle schválené výrobní dokumentace dveří a zárubní	1.NP	2.NP	3.NP	4.NP	5.NP		TOTAL CELKEM
			1	-	2	1	1		5
			CELKEM						5
T23		Popis: <u>dřevěný práh</u> - materiál z masivního tvrdého dřeva - dub - rozměry prahu dle schématu, tl. 20mm. Nutno koordinovat s dodávkou dveří - práh lepený k podkladu. - povrch - hoblované, 3x polyuretanový bezbarvý lak, matný - dodávku a montáž prahu nutno koordinovat s montáží dveří a okolních stavebních konstrukcí - provedení prahu dle schválené výrobní dokumentace dveří a zárubní	1.NP	2.NP	3.NP	4.NP	5.NP		TOTAL CELKEM
			-	2	-	-	-		2
			CELKEM						2
T24		Popis: <u>dřevěný práh</u> - materiál z masivního tvrdého dřeva - dub - rozměry prahu dle schématu, tl. 20mm. Nutno koordinovat s dodávkou dveří - práh lepený k podkladu. - povrch - hoblované, 3x polyuretanový bezbarvý lak, matný - dodávku a montáž prahu nutno koordinovat s montáží dveří a okolních stavebních konstrukcí - provedení prahu dle schválené výrobní dokumentace dveří a zárubní	1.NP	2.NP	3.NP	4.NP	5.NP		TOTAL CELKEM
			1	-	-	-	-		1
			CELKEM						1

TABULKA TRUHLÁŘSKÝCH VÝROBKŮ

OZN.	SCHEMA PRVKU A ROZMĚŘ [mm]	POPIS PRVKU	POČET PRVKŮ						
T25		Popis: <u>dřevěný práh</u> - materiál z masivního tvrdého dřeva - dub - rozměry prahu dle schématu, tl. 20mm. Nutno koordinovat s dodávkou dveří - práh lepený k podkladu. - povrch - hoblované, 3x polyuretanový bezbarvý lak, matný - dodávku a montáž prahu nutno koordinovat s montáží dveří a okolních stavebních konstrukcí - provedení prahu dle schválené výrobní dokumentace dveří a zárubní	1.NP	2.NP	3.NP	4.NP	5.NP		TOTAL CELKEM
			1	-	-	-	-		1
			CELKEM						
T26		Popis: <u>parapet oken</u> vnitřní parapet oken. - materiál dřevotříska + laminát, deska s oblou horní hranou s parapetním „nosem“. - přesah parapetní desky přes čistý líc stěny 30 mm. - povrchová úprava: bílý laminát, odstín shodný s odstínem oken - spáru přetmelit akrylátovým tmelem v barvě okna resp. malby - dodávku a montáž parapetu nutno koordinovat s montáží oken a okolních stavebních konstrukcí. - Provedení parapetu dle schválené výrobní dokumentace oken	1.NP	2.NP	3.NP	4.NP	5.NP		TOTAL CELKEM
			-	1	2	1	-		4
			CELKEM						
T27		Popis: <u>parapet oken</u> vnitřní parapet oken. - materiál dřevotříska + laminát, deska s oblou horní hranou s parapetním „nosem“. - přesah parapetní desky přes čistý líc stěny 30 mm. - povrchová úprava: bílý laminát, odstín shodný s odstínem oken - spáru přetmelit akrylátovým tmelem v barvě okna resp. malby - dodávku a montáž parapetu nutno koordinovat s montáží oken a okolních stavebních konstrukcí. - Provedení parapetu dle schválené výrobní dokumentace oken	1.NP	2.NP	3.NP	4.NP	5.NP		TOTAL CELKEM
			-	1	1	-	-		2
			CELKEM						
T28		Popis: <u>parapet oken</u> vnitřní parapet oken. - materiál dřevotříska + laminát, deska s oblou horní hranou s parapetním „nosem“. - přesah parapetní desky přes čistý líc stěny 30 mm. - povrchová úprava: bílý laminát, odstín shodný s odstínem oken - spáru přetmelit akrylátovým tmelem v barvě okna resp. malby - dodávku a montáž parapetu nutno koordinovat s montáží oken a okolních stavebních konstrukcí. - Provedení parapetu dle schválené výrobní dokumentace oken	1.NP	2.NP	3.NP	4.NP	5.NP		TOTAL CELKEM
			-	1	2	5	1		9
			CELKEM						
T29		Popis: <u>parapet oken</u> vnitřní parapet oken. - materiál dřevotříska + laminát, deska s oblou horní hranou s parapetním „nosem“. - přesah parapetní desky přes čistý líc stěny 30 mm. - povrchová úprava: bílý laminát, odstín shodný s odstínem oken - spáru přetmelit akrylátovým tmelem v barvě okna resp. malby - dodávku a montáž parapetu nutno koordinovat s montáží oken a okolních stavebních konstrukcí. - Provedení parapetu dle schválené výrobní dokumentace oken	1.NP	2.NP	3.NP	4.NP	5.NP		TOTAL CELKEM
			-	1	1	3	-		5
			CELKEM						
T30		Popis: <u>dřevěný práh</u> - materiál z masivního tvrdého dřeva - dub - rozměry prahu dle schématu, tl. 20mm. Nutno koordinovat s dodávkou dveří - práh lepený k podkladu. - povrch - hoblované, 3x polyuretanový bezbarvý lak, matný - dodávku a montáž prahu nutno koordinovat s montáží dveří a okolních stavebních konstrukcí - provedení prahu dle schválené výrobní dokumentace dveří a zárubní	1.NP	2.NP	3.NP	4.NP	5.NP		TOTAL CELKEM
			-	-	1	1	-		2
			CELKEM						

TABULKA TRUHLÁŘSKÝCH VÝROBKŮ

OZN.	SCHEMA PRVKU A ROZMĚR [mm]	POPIS PRVKU	POČET PRVKŮ						
T31		Popis: parapet oken vnitřní parapet oken. - materiál dřevotříska + laminát, deska s oblou horní hranou s parapetním „nosem“. - přesah parapetní desky přes čistý líc stěny 30 mm. - povrchová úprava: bílý laminát, odstín shodný s odstínem oken - spáru přetmelit akrylátovým tmelem v barvě okna resp. malby - dodávku a montáž parapetu nutno koordinovat s montáží oken a okolních stavebních konstrukcí. - Provedení parapetu dle schválené výrobní dokumentace oken	1.NP	2.NP	3.NP	4.NP	5.NP		TOTAL CELKEM
			-	1	1	2	2		6
			CELKEM						6
T32		Popis: parapet oken vnitřní parapet oken. - materiál dřevotříska + laminát, deska s oblou horní hranou s parapetním „nosem“. - přesah parapetní desky přes čistý líc stěny 30 mm. - povrchová úprava: bílý laminát, odstín shodný s odstínem oken - spáru přetmelit akrylátovým tmelem v barvě okna resp. malby - dodávku a montáž parapetu nutno koordinovat s montáží oken a okolních stavebních konstrukcí. - Provedení parapetu dle schválené výrobní dokumentace oken	1.NP	2.NP	3.NP	4.NP	5.NP		TOTAL CELKEM
			-	-	2	2	2		6
			CELKEM						6
T33		Popis: parapet oken vnitřní parapet oken. - materiál dřevotříska + laminát, deska s oblou horní hranou s parapetním „nosem“. - přesah parapetní desky přes čistý líc stěny 30 mm. - povrchová úprava: bílý laminát, odstín shodný s odstínem oken - spáru přetmelit akrylátovým tmelem v barvě okna resp. malby - dodávku a montáž parapetu nutno koordinovat s montáží oken a okolních stavebních konstrukcí. - Provedení parapetu dle schválené výrobní dokumentace oken	1.NP	2.NP	3.NP	4.NP	5.NP		TOTAL CELKEM
			1	-	-	-	-		1
			CELKEM						1